

ГАРАНТИЙНЫЙ ТАЛОН

Стул на металлическом каркасе «Хлоя-М» предназначен для сидения в бытовых и общественных помещениях.

Покрытие металлических деталей соответствует требованиям IV класса ГОСТ 9.303 и ГОСТ 9.301 по внешнему виду, а по условиям эксплуатации группе УХЛ ГОСТ 15150. Продукция изготовлена в соответствии с ГОСТ 19917-2014, соответствует требованиям ТР ТС 025/2012 «О безопасности мебельной продукции» и признан годным к эксплуатации. Декларация о соответствии ЕАЭС N RU Д-РУ.СП28.В.03462/19 действительна по 04.06.2024г. включительно.

УСЛОВИЕ ГАРАНТИИ

1. Предприятие-изготовитель гарантирует соответствие изделия требованиям технической документации, при соблюдении Потребителем условий эксплуатации, транспортирования и хранения, установленных в технических условиях и указанных в настоящем паспорте.
2. Гарантийный срок эксплуатации **18 месяцев**, срок службы изделия – **5 лет**.
3. В течение гарантийного срока Предприятие-изготовитель безвозмездно ремонтирует или производит замену изделия или его составные части в случае неисправности при условии соблюдения потребителем правил транспортировки, хранения, эксплуатации и сборки **каркасов**.
4. **Максимальная нагрузка – 100 кг.**

ПОДГОТОВКА К ЭКСПЛУАТАЦИИ И ХРАНЕНИЕ.

1. В пределах одного населенного пункта мебель допускается перевозить открытым автотранспортом при условии предохранения ее от повреждения, загрязнения и атмосферных осадков.
2. После транспортировки продукции в условиях отрицательных температур, перед распаковкой, требуется выдержать продукцию в нормальных температурных условиях не менее 2 часов.
3. Изделия мебели должны храниться в крытых помещениях отправителя {получателя} при температуре не ниже +2°C и относительной влажности воздуха от 45% до 70% (ГОСТ 16371-2014)
4. Распаковать каркас и сиденье. Проверить целостность покрытия каркаса и обивки.

ПРАВИЛА ЭКСПЛУАТАЦИИ (мебели с обивкой)

Не допускается нагревать, резать, царапать острыми предметами обивку и каркас стула, а также запрещается ронять стул целиком, либо его элементы (спинку и сиденье) – это может привести к порче обивки и каркаса!

Нельзя вставать или опираться коленями на сиденье стула, перемещая полностью вес тела на центральную часть сиденья. Это может привести к поломке основы сиденья.

Нельзя сидеть на стульях в грязной одежде или одежде, которая может окрасить поверхность обивки.

Не допускается сидеть на стуле в одежде, которая содержит металлические элементы, заклепки на ремне или джинсах, и как следствие может повредить поверхность обивки мебели.

Для устранения пятен и загрязнений с поверхности обивки необходимо сразу протереть загрязненную поверхность мягкой губкой или салфеткой, смоченной в слабом растворе моющего средства. Далее следует протереть мягкой тканью, смоченной в чистой воде, и вытереть насухо.

Для тканей (Микрофибра, Нубук, Велюр) ТОЛЬКО СУХАЯ ЧИСТКА!!

Важно НЕ отскабливайте засохшие пятна с обивки острыми предметами.

Запрещается обрабатывать поверхность обивки стула средствами содержащими хлор, ацетон и другие агрессивные и абразивные вещества. **Не подносить стул к открытому огню.**

При изменении местоположения стула, рекомендуется не толкать стул, а переносить.

Нельзя использовать **стулья** во влажных помещениях, так как это может привести к образованию ржавчины на хромированных или окрашенных элементах каркаса.

Запрещается протирать поверхность каркаса стула (особенно в порошковой окраске Зеркальной эмали) щетками, грубыми тканями и средствами содержащими соду, мыло, хлор, кислоту, ацетон, растворитель и другие агрессивные и абразивные вещества и материалы. Рекомендуется протирать поверхность каркаса стула только мягкой материей (микрофибра), слегка увлажненной в чистой воде, только после этого протирать сухой мягкой материей (микрофибра).

Допускается использовать **стул** только по прямому назначению.

При нарушении выше обозначенных правил и рекомендаций, Предприятие-изготовитель не несет ответственность за целостность, сохранение внешнего вида и продления срока службы

стульев. Гарантийный случай не распространяется на продукцию при несоблюдении рекомендаций по сборке и эксплуатации.

ШТАМП ОТК

Дата продажи «___» _____ 202_г

Изготовлено для: ООО «Торговый Дом ТриЯ»


347360, Ростовская обл., г. Волгодонск, ул. Портовая 1

Стол & Стул

ПАСПОРТ и ИНСТРУКЦИЯ ПО СБОРКЕ

СТУЛ НА МЕТАЛЛИЧЕСКОМ КАРКАСЕ «ХЛОЯ-М»

Артикул: СРП-087С



Габариты:

Ширина: 410 мм. Глубина: 520 мм. Высота: 900 мм.

Ширина сиденья: 410 мм Глубина сиденья: 390 мм

Высота посадки: 490 (±10) мм.

Высота спинки: 420 мм.

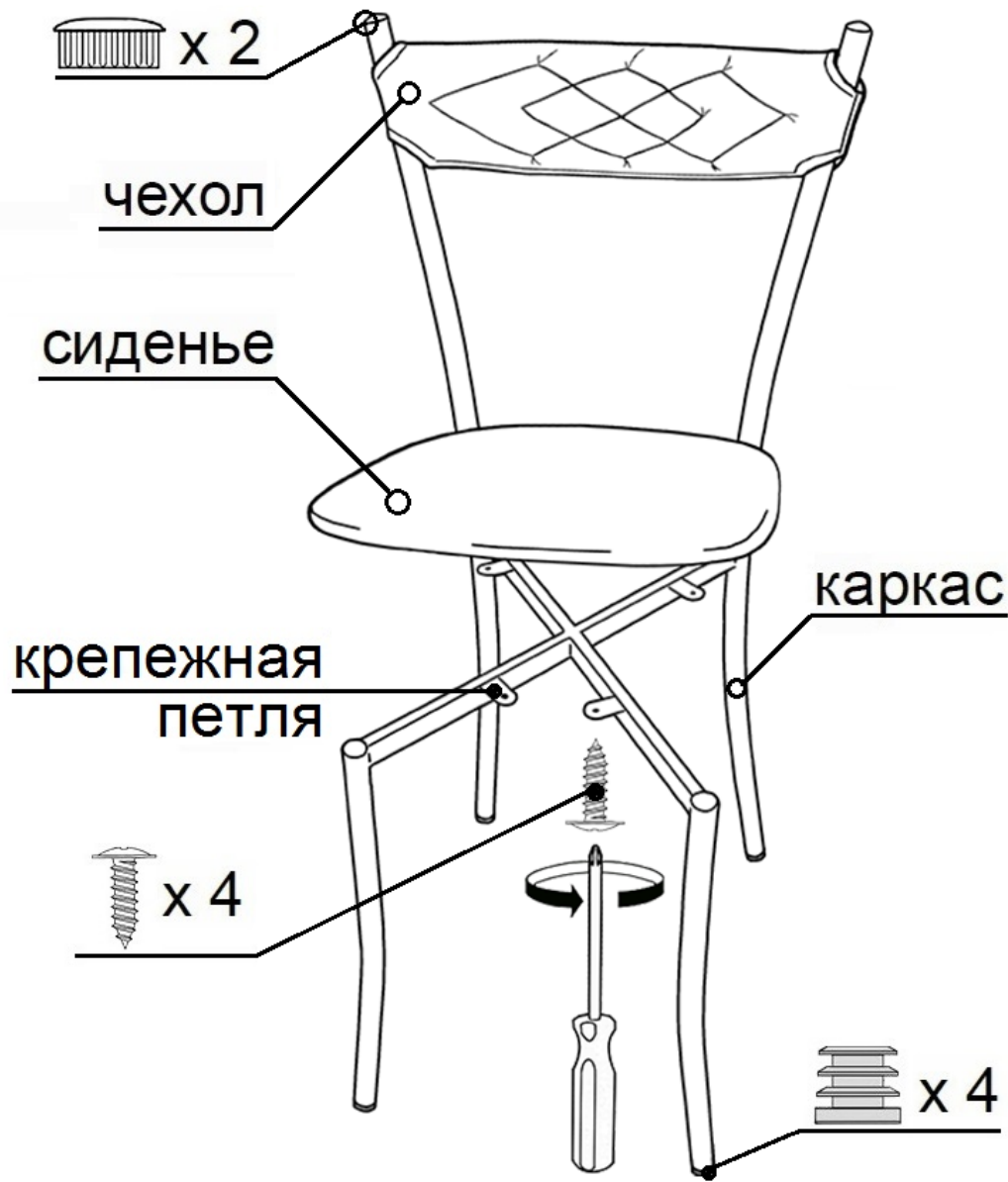
Масса Нетто: 3,5 кг

Изготовитель: ИП Снетков Д.Б.

Юридический адрес: 195271, Россия, Санкт-Петербург, пр. Мечникова, 5, к 2, кв. 218
Фактический адрес: 192148, Россия, Санкт-Петербург, ул. Ольги Берггольц, 40, лит. А.

Тел. 8 (812) 426-17-47 www.srpmebel.ru

Схема сборки
стула «Хлоя-М» Артикул: СРП-087С





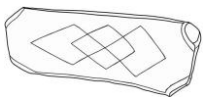


ВАЖНО. Предприятие-изготовитель оставляет за собой право без предварительного уведомления Покупателя вносить изменения в конструкцию, комплектацию или технологию изготовления изделия с целью улучшения его качества.

ИНСТРУКЦИЯ ПО СБОРКЕ СТУЛА.

1. Сборка производится на чистой гладкой плоскости стола
 2. На перевернутое Сиденье (2) установить Каркас (1).
 3. Выровнять Каркас (1) относительно Сиденья (2), соблюдая симметрию **Крепежные петли должны плотно прилегать к сиденью. При необходимости прижать крепежные петли к сиденью используя молоток.**
 4. Закрепить сиденье 4-мя саморезами (5) с помощью крестовой отвертки через крепежные уши на каркасе (1).
 5. Одеть на спинку каркас Чехол (6).
Расправить Чехол по месту и застегнуть молнию.
 6. Заглушки 3 и 4 на каркасе стула устанавливаются Изготовителем.
- Примечание:** При сборке стула важно чрезмерно не перекручивать саморезы (5). При работе шуруповертом, рекомендуемое усилие не более 4. Избегать чрезмерного перекручивания самореза в крайней нижней точке.

Комплектация:

№	Вид	Наименование	Кол-во	
			Хром	Эмаль Бриллиант
П а к е т № 1				
1	--	Каркас Хлоя-М (390x485x900)	1 шт.	1 шт.
П а к е т № 2				
2		Сиденье Хлоя-М (410x390x45)	1 шт.	1 шт.
Комплекта фурнитуры				
3*		Заглушка на ножку (18ПСК) (*установлена Изготовителем)	4 шт.	1 шт.
4*		Заглушка на трубу (d18-штапм) (*установлена Изготовителем)	2 шт.	-
		Заглушка на трубу (18ДСК) (*установлена Изготовителем)	-	2 шт.
5		Саморез 4,2x16	4 шт.	4 шт.
Примечание: В комплект не входит Крестовая отвертка.				
П а к е т № 3				
6		Чехол на спинку стула Хлоя Софт (410x110x30)	1 шт.	1 шт.
Примечание: Чехол на спинку продается отдельно				