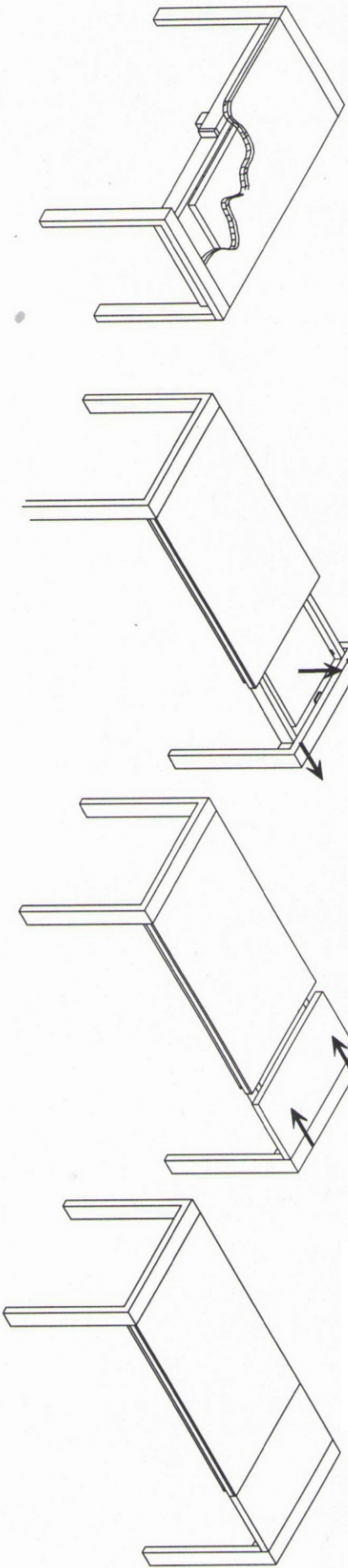
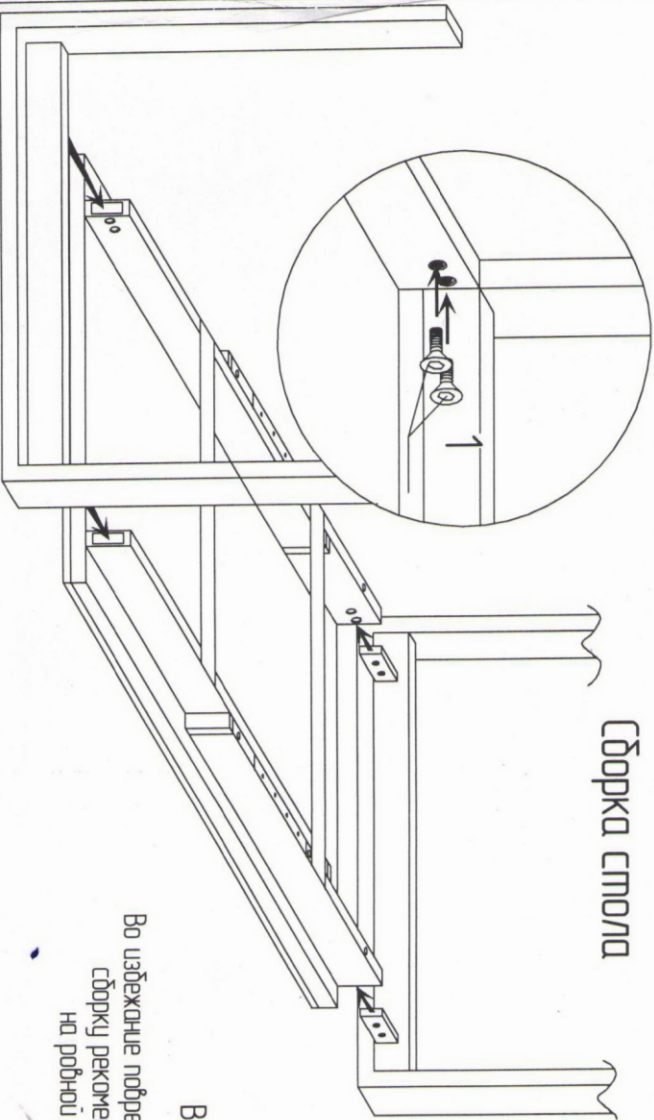


Установка дополнительной вставки

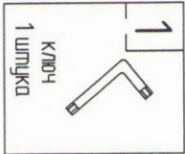
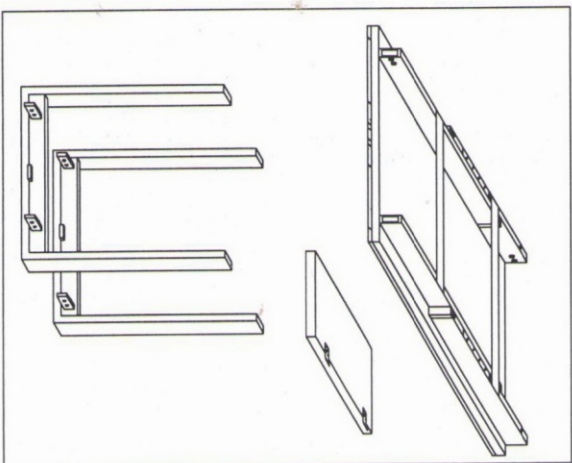


Сборка стола



ВНИМАНИЕ!

Во избежание повреждения поверхности стола, сборку рекомендуется осуществлять на ровной мягкой поверхности.



Уход и использование

- стол протирать чистой влажной тряпкой, а затем вытирать насухо.
- воду, ацетон, другие жидкости, попавшие на стол, необходимо быстро удалять.
- при использовании скотера, особенно синтетического, необходимо контролировать давление, чтобы вода и другие жидкости не попали на поверхность стола.
- при использовании специальных средств ухода за мебелью рекомендуется предварительно нанести средство на незначительную незаметную часть стола, чтобы убедиться, что средство не нанесет вреда мебели.
- не допускается ставить на поверхность стола предметы с высокой температурой (утюгу, горячая посуда и т.д.).
- допускается использовать стол только по прямому назначению - как обеденного или кухонного.
- переносить или передвигать стол только за царги (во избежание отрыва столешницы).
- максимальная нагрузка - 50кг.