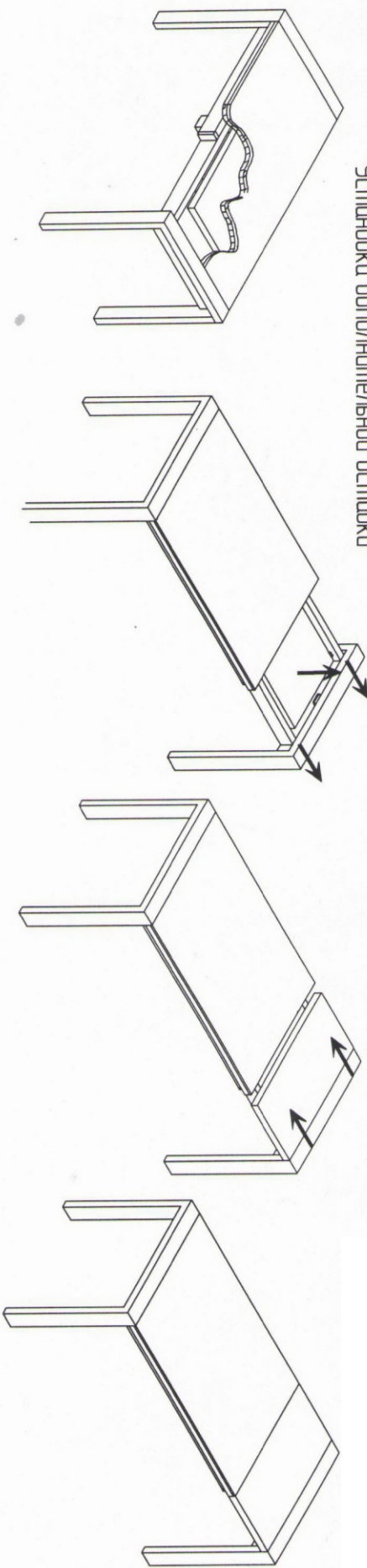
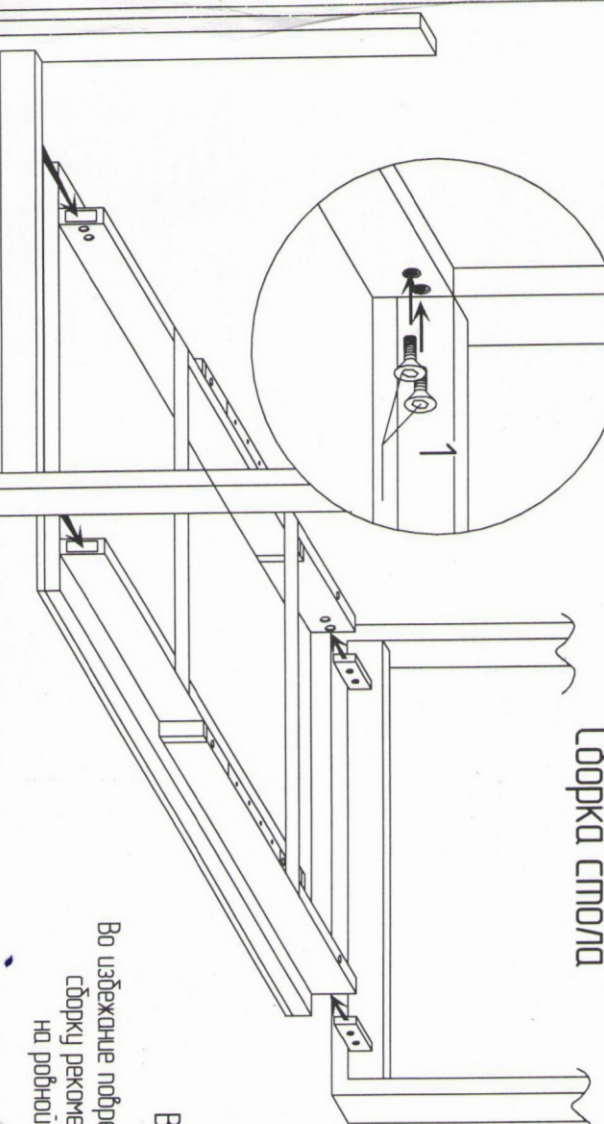


# Инструкция по сборке стола Кастел М91

Установка дополнительной вставки

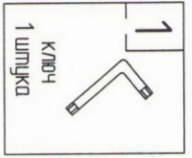
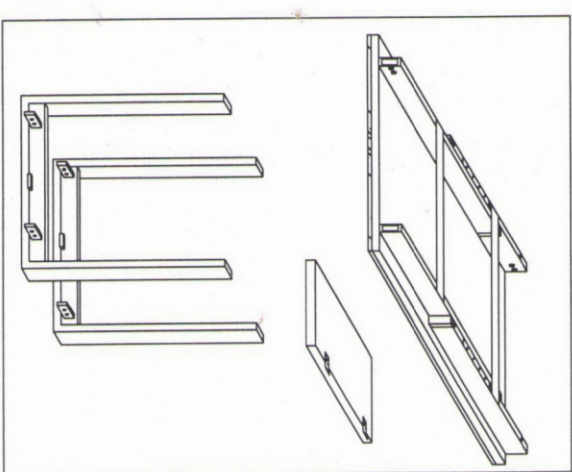


Сборка стола



**ВНИМАНИЕ!**

Во избежание повреждения поверхности стола, сборку рекомендуется осуществлять на ровной мягкой поверхности.



## Уход и использование

- стол пропитать чистой влажной тряпкой, а затем вытереть насухо.
- воду, ацетон, другие жидкости, попавшие на стол, необходимо быстро удалить.
- при использовании скатерти, особенно синтетической, необходимо контролировать, чтобы вода и другие жидкости не попали на поверхность стола.
- при использовании специальных средств ухода за мебелью рекомендуется предварительно нанести средство на незначительную незаметную часть стола, чтобы убедиться, что средство не нанесет вреда мебели.
- не допускается ставить на поверхность стола предметы с высокой температурой (пирожки, горячая посуда и т.д.).
- допускается использовать стол только по прямому назначению - как обеденный или кухонный.
- переносить или передвигать стол только за цоргу (за избежанию отрыва столешницы).
- максимальная нагрузка - 50кг.