

## ПРАВИЛА ЭКСПЛУАТАЦИИ И УХОДА ЗА МЕБЕЛЬЮ

1. Мебель эксплуатируется в сухих и теплых помещениях с температурой не ниже +2°C и относительной влажностью 45-70%. Мебель необходимо оберегать от попадания большого количества воды; устанавливать на расстояние не менее 50-70 см от нагревательных приборов. При установке изделий мебели в непосредственной близости от нагревательных и отопительных приборов их поверхности во время эксплуатации должны быть защищены от нагрева. Температура нагрева элементов мебели не должна превышать +40 градусов по Цельсию.

Не следует ставить на мебель горячие предметы без теплоизоляционной прокладки. Любые поверхности мебели необходимо беречь от ударов твердыми предметами во избежание появления царапин, вмятин, трещин.



2. В процессе эксплуатации мебели периодически подкручивайте болты, шурупы, винты.

3. Удаление загрязнений с фасадных поверхностей изделий следует производить мягкими тканями (фланель, плюш) с использованием специальных составов для чистки мебели типа "Полироль". Остальные поверхности мебели стоит мыть теплой водой с применением мыльного раствора и последующей протиркой насухо. Не применять при этом эфир, ацетон, бензин и другие растворители; не пользоваться шлифовальной шкуркой и другими средствами, содержащими абразивные материалы.

4. Во избежание порчи покрытий фурнитуры (петли, ручки и др.) хранить пищевые кислоты в закрытых сосудах.

5. Не открывать двери более чем на 90°.

Двери откидные, раздвижные

выдерживают нагрузку - 10.000 циклов открываний (закрываний).

Двери распашные - 20.000 циклов открываний (закрываний).

Ящики - 20.000 циклов открываний (закрываний).

6. При эксплуатации изделий, имеющих стеклянные двери, полки и зеркала необходимо помнить, что эксплуатация стеклоизделий с дефектами сопряжена с риском получения травмы. При появлении трещин, надломов немедленно заменить поврежденную стеклодеталь или зеркало.

### ГАРАНТИИ

Изготовитель гарантирует соответствие мебели требованиям Технического Регламента Таможенного Союза при соблюдении условий транспортирования, хранения, сборки (мебели, поставляемой в разобранном виде), эксплуатации. Если у Вас появятся замечания или претензии по качеству мебели, то в течении гарантийного срока обратитесь в то место, где приобрели мебель, с предоставлением кассового и товарного чеков.

Гарантийный срок эксплуатации мебели - 12 месяцев. Срок Службы мебели - 5 лет.

Гарантийный срок исчисляются со дня продажи мебели

Наименование и адрес торгующей организации: \_\_\_\_\_

Дата продажи " \_\_\_\_ " \_\_\_\_\_ год

Уважаемые покупатели! При соблюдении правил ухода и эксплуатации, Ваша мебель прослужит многие годы.

Место штампа или печати.



ТР ТС 026/2012



ООО "Клим-Мебель"

142184, РОССИЯ, Московская обл., Подольский р-н, пос.МИС  
Тел. 777-06-32, 777-06-33, E-mail: sales@merdes.ru

## СТОЛ STD-130

### ПАСПОРТ



Габаритные размеры:

ширина - 1300 мм

глубина - 640 мм

высота - 760 мм

**ВНИМАНИЕ!**  
**ПРИ СБОРКЕ МЕБЕЛИ РУКОВОДСТВУЙТЕСЬ**  
**ИНСТРУКЦИЕЙ ПО СБОРКЕ!**

Проверяйте целостность упаковки, количество мест, наличие крепежа и фурнитуры. Транспортируйте и храните мебель в упаковке. Предохраняйте упаковку с мебелью от намокания, грязи, толчков, ударов, падений. Собирайте мебель на ровной чистой поверхности.



**УСЛОВНЫЕ ОБОЗНАЧЕНИЯ:****К1** - номер детали; (2) - используемая фурнитура.**СБОРКА СТОЛА**

1. Собрать два комплекта боковин СТД Б, для этого, закрутить в опоры 730 дюбеля стяжек-растекс (2). Забить шканты в боковину 1, и вставить стяжки-растекс (3) в детали 1 и 2. Соединить опоры 730 с боковиной 1. Крепление произвести при помощи стяжек-растекс (3). Присоединить царгу 2 к боковине 1, при помощи стяжек-растекс (3).

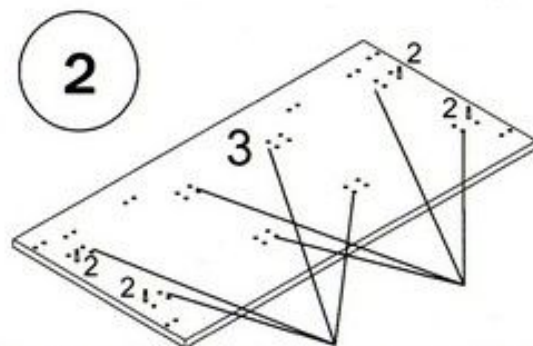
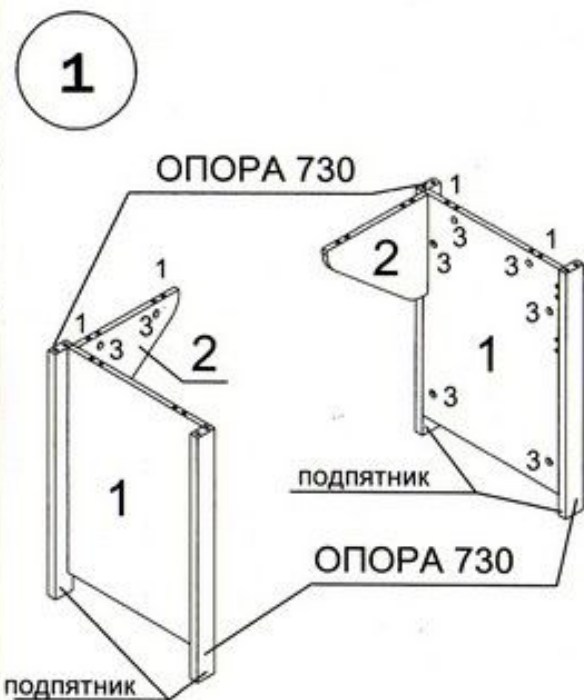
1

Прикрепить подпятники к опорам 730.

2. Для удобства сборки перевернуть столешницу СТД-130 (см. рис.2) .. Закрутить дюбеля стяжек-растекс (2), и надеть на них боковины. Фиксацию стяжек-растекс произвести путем поворота их по часовой стрелки.

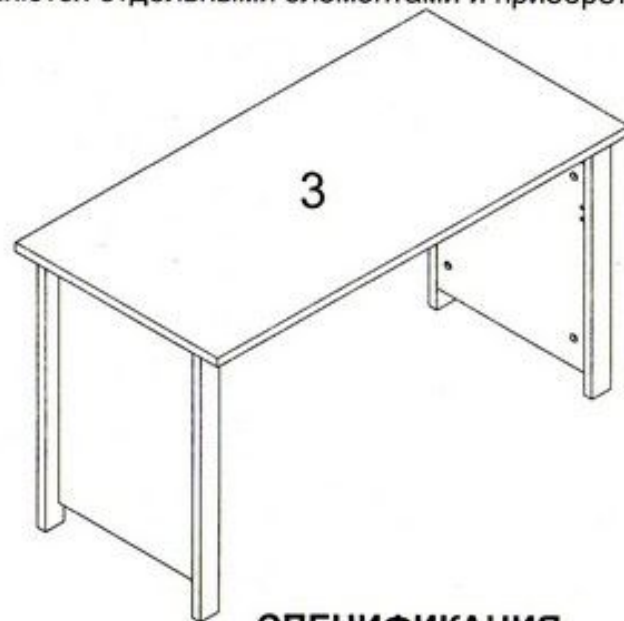
2

места установки выдвижного ящика ЯП-90



Перевернуть стол, придерживая боковины. Поставить декоративные заглушки (4) в местах установки стяжек-растекс (3). Видимые отверстия на боковине 1 глушатся заглушками (липучками).

Возможна установка выдвижного ящика СТД-ЯП-90 с левой или правой стороны. Использование столешницы возможно с другими элементами см.лист 3. Боковины, опоры, другие элементы являются отдельными элементами и приобретаются отдельно

**СПЕЦИФИКАЦИЯ**

НАИМЕНОВАНИЕ	НОМЕР ДЕТАЛИ	КОЛ-ВО	ГАБАРИТЫ, мм	УПАКОВКА
БОКОВИНА	1	2	670x416x16	СТДБ
ЦАРГА	2	2	350x300x16	
СТОЛЕШНИЦА	3	1	1300x640x25	СТД 130 С
ОПОРА	ОПОРА 730	4	730x60x25	ОПОРА 730

**ФУРНИТУРА****ВНИМАНИЕ !**

При выявлении брака, для заказа нужной детали необходимо указать номер партии, номер детали, ее название и габариты.

