

Гарантийные обязательства

Изготовитель гарантирует соответствие изделия требованиям нормативных документов ГОСТ 16371-93, ГОСТ 19917-93 и соблюдение правил транспортировки и хранения. Гарантия не распространяется на мебель, имеющую механические повреждения (царапины, потертости и т.п.) возникшие при транспортировке, в процессе сборки и эксплуатации, имеющие утолщение щитков от влаги (разбухание) возникшие от неправильного ухода.

В случае приобретения уцененной мебели претензия по качеству и внешнему виду не принимаются.

Срок службы изделия – 7 лет;

Гарантийный срок эксплуатации бытовой мебели - 24 месяца.

ДАТА ВЫПУСКА «_»_____ 201 Г.

ШТАМП СКК

ДАТА ПРОДАЖИ «_»_____ 201 Г.

ШТАМП МАГАЗИНА

Декларация о соответствии № RU Д-РУ.АИ24.В.00346 действителен до 29.07.2020г.

Шкаф купе «Мастро» артикул БТС 05-03.000 изготовлен по

ТО 5610-001-24041156-2015, ГОСТ 16371-93, ГОСТ 19917-93.

BTS
МЕБЕЛЬНАЯ КОМПАНИЯ

EAC

ПАСПОРТ

Шкаф-купе «Мастро»

БТС 05-03.000



Произведено Россия ООО БТС.

г. Пенза ул. Пушкина, 9-7

e-mail: info@BTSmebel.ru

www.btsmebel.ru

т/ф (8412) 20-40-20

Уважаемый покупатель!

Благодарим за выбор мебели марки «BTS». В целях сохранности наша мебель поставляется в разобранном виде. Напоминаем, что в стоимость изделия услуга сборки не включена. Если Вы предпочли собрать мебель самостоятельно, надеемся, что процесс сборки доставит Вам удовольствие и не займет много времени.

При покупке мебели настоятельно рекомендуем убедиться в наличии всех деталей, сверяясь с комплекточной ведомостью, т.к. после сборки изделия претензия по количеству и качеству сборочных единиц не принимаются.

Во избежание недоразумений, просим внимательно следовать алгоритму сборки изделия.

Рекомендации по сборке.

Перед началом сборки и дальнейшей эксплуатации внимательно ознакомьтесь с настоящим руководством и следуйте его рекомендациям.

Для Вашего удобства рекомендуем собирать мебель вдвоем, на ровной поверхности, соблюдая последовательность согласно представленной схеме.

Правила пользования и эксплуатации изделия

Уважаемый покупатель, срок эксплуатации мебели напрямую зависит от Вашего бережного отношения к ней:

- Не допускайте попадания воды на изделие во избежание разбухания поверхностей. В случае контакта с водой, насухо протрите поверхность мягкой тканью.
- Не ударяйте поверхность острыми, тяжелыми или твердыми предметами.
- Не ставьте на поверхность раскаленные предметы.
- При чистке, во избежание повреждения поверхностей, не используйте щетки, жесткие ткани, зернистые порошки. Для ухода за мебелью используйте специальные средства, предназначенные для мебели.
- Не допускайте попадания на поверхность веществ, таких как растворители, бензин, обезжиривающие средства и т.п.
- Периодически, в случае ослабления резьбовых соединений, необходима их подтяжка.
- Если у Вас возникает желание самостоятельно модифицировать изделие, помните, что в этом случае наша гарантия на товар распространяться не будет.
- Несоблюдение каких-либо из вышеуказанных условий, приведшее к возникновению недостатков мебели, является основанием для утраты права на гарантийное обслуживание.










Габаритные размеры:

Высота (мм): 2200

Глубина (мм): 610

Ширина (мм): 1700

Комплектация фурнитурой

Обозначение	Наименование	Кол-во	Ед.изм.
	Петля 4-х шарнирная вкладная	6	шт.
	Направляющая роликовая 450 мм.	3	кмп.
	Ролик ходовой (СТ)	4	шт.
	Направляющий шип (СТ)	4	шт.
	Ручка рейлинг 96 мм.	3	шт.
	Ручка рейлинг 160 мм.	4	шт.
	Флянец D25 мм.	4	шт.
	Подпятник	8	шт.
	Заглушка	20	шт.
	Евроключ	1	шт.
	Евровинт	49	шт.
	Полкодержатель	12	шт.
	Шуруп 4x16	60	шт.
	Эксцентриковая стяжка	7	шт.
	Гвоздь 2x20	170	шт.
	Краб	20	шт.
	Шкант	12	шт.

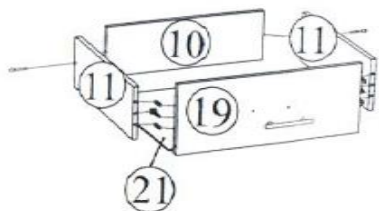
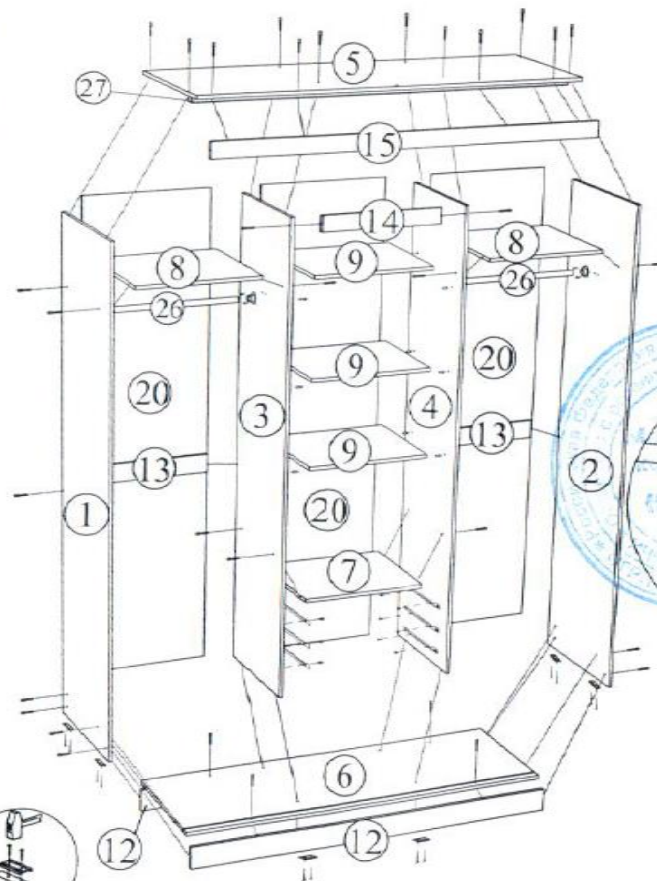
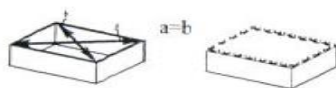
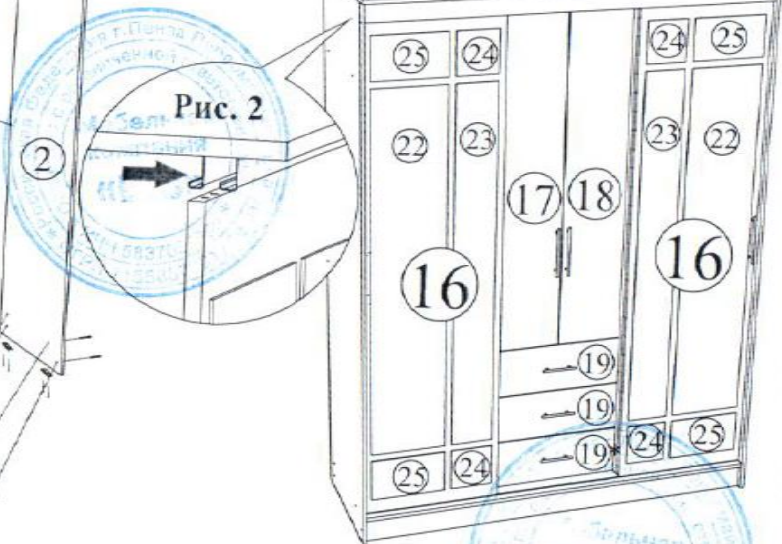


Рис.1



Для правильного открывания створок и ящиков, необходимо выровнять диагонали каркаса изделия (Рис.1) и только потом прибить ЛДВП не нарушая диагонали.



ВНИМАНИЕ!

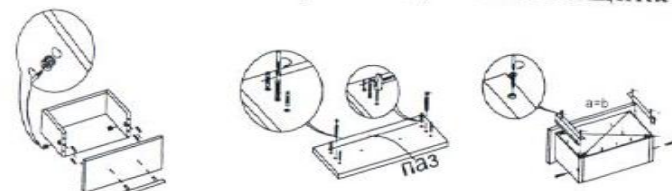
Шкаф имеет двухполосную направляющую створки-купе (дет.16) необходимо навешивать на дальнюю от себя направляющую (рис. 2)



Комплектация деталей

Поз.	Наименование	Длина	Ширина	Кол-во	№ уп-ки
1	Боковина правая	2184	576	1	1
2	Боковина левая	2184	576	1	1
3	Перегородка	2068	512	1	1
4	Перегородка	2068	512	1	1
5	Крышка	1700	594	1	3
6	Вязка	1668	576	1	3
7	Вязка	545	465	1	3
8	Вязка	545	512	2	3
9	Полка	545	465	3	3
10	Вязка ящика	487	160	3	2
11	Бок ящика	450	160	6	2
12	Цоколь	100	1668	2	3
13	Усиление	80	545	2	3
14	Усиление	70	545	1	3
15	Декор	70	1668	1	3
16	Створка	2022	558	2	2
17	Створка	1350	269	1	2
18	Створка	1350	269	1	2
19	Фасад	210	540	3	2
20	ЛДВП	2094	564	3	1
21	ЛДВП	517	454	3	2
22	Зеркало	1480	300	2	1
23	Зеркало	1480	170	2	1
24	Зеркало	170	170	4	1
25	Зеркало	170	300	4	1
26	Труба Ф25 мм.	544		2	3
27	Профиль СТ	1665		1	2

Порядок сборки выдвжного ящика



ВНИМАНИЕ!!!

Боковины ящика закролены с одной стороны, поэтому отверстия под стяжку направлены в одну сторону.